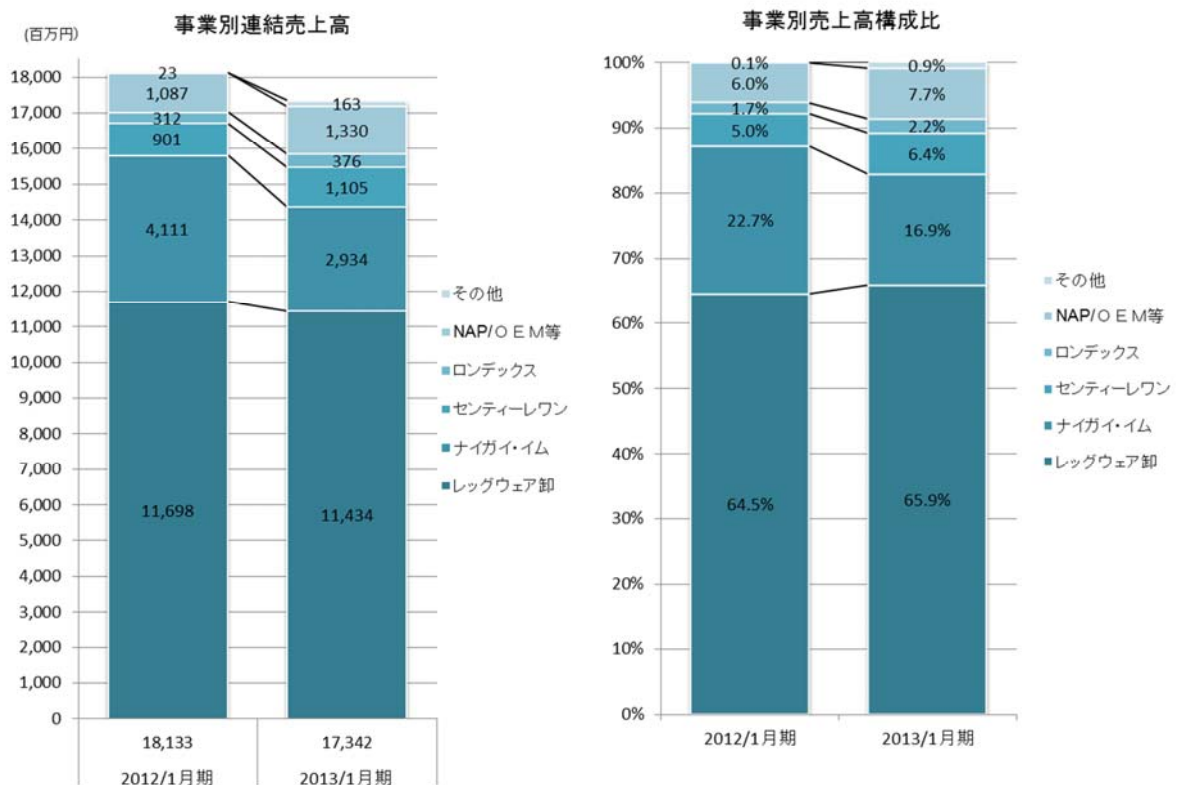


# 2013年1月期 業績説明補足資料

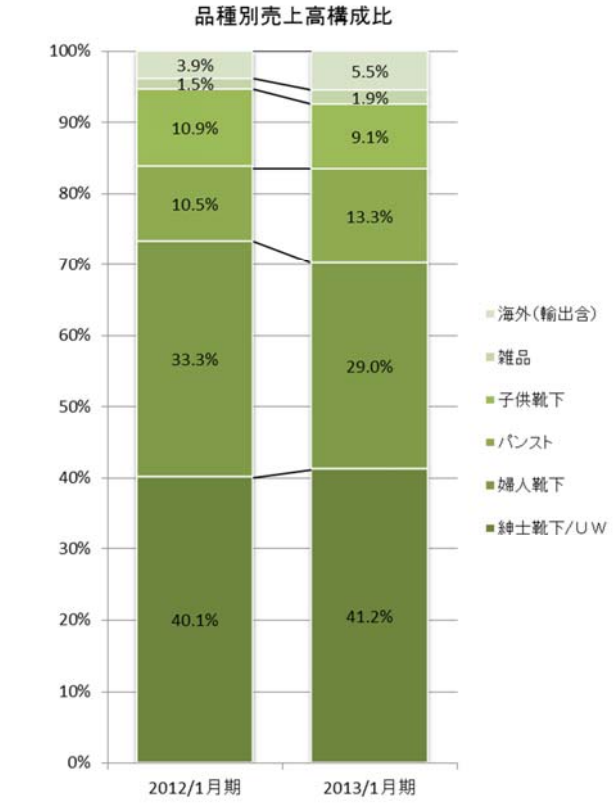
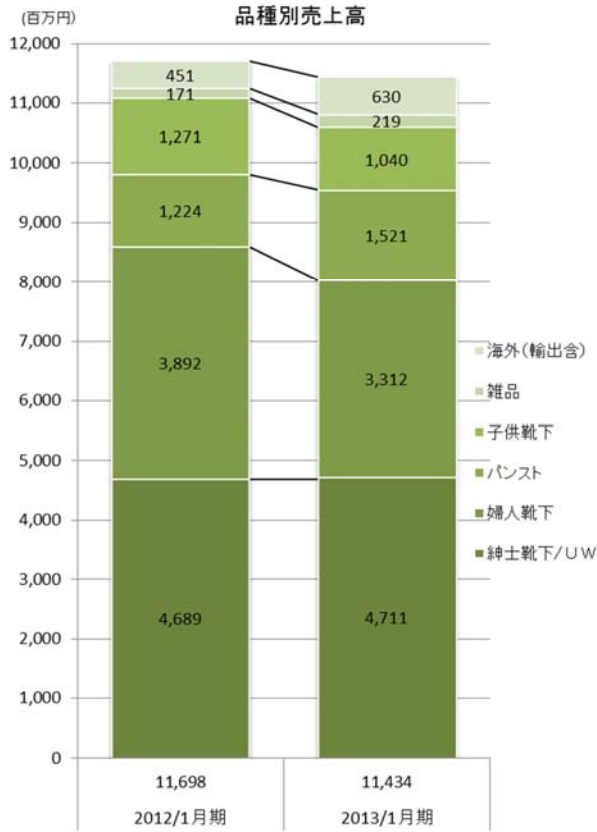
2013年3月15日



## 連結売上高概要(事業別)

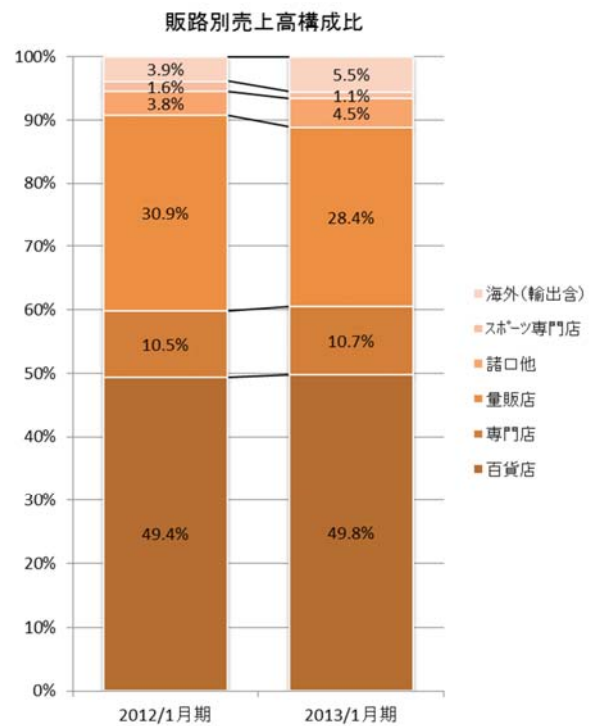
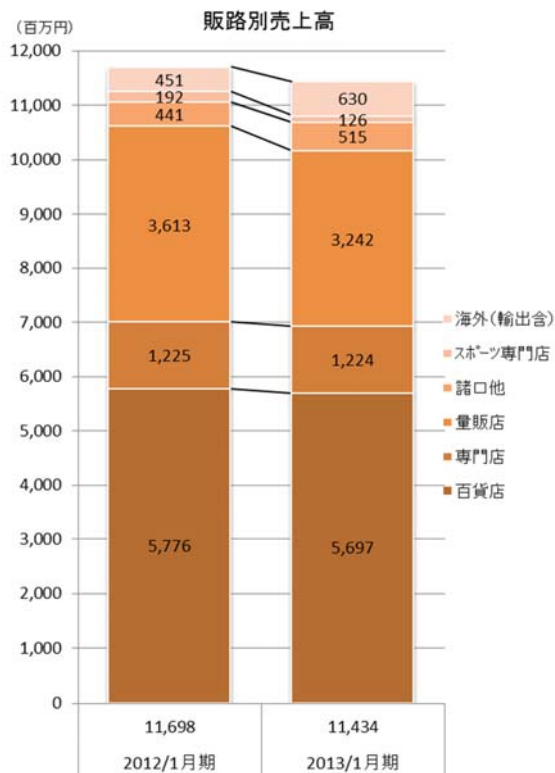


## レッグウェア事業品種別売上高



2

## レッグウェア事業販路別売上高



3

## 連結・個別業績及次期見通し

【連結業績】2013/1月期 通期連結業績

単位：百万円

	2012/1月期 実績		2013/1月期 実績		前年 増減		2014/1月期 1-2Q見通し		2014/1月期 通期見通し		増減	
売上高	18,133		17,342		-791	-4.4%	8,300		18,000		658	3.8%
売上総利益	5,815	32.1%	5,903	34.0%	88	2.0%	2,930	35.3%	6,320	35.1%	417	1.1%
販管費	5,672	31.3%	5,897	34.0%	225	2.7%	3,020	36.4%	6,120	34.0%	223	0.0%
営業利益	143	0.8%	6	0.0%	-137	-0.8%	-90	-1.1%	200	1.1%	194	1.1%
経常利益	116	0.6%	129	0.7%	13	0.1%	-85	-1.0%	150	0.8%	21	0.1%
当期純利益	76	0.4%	105	0.6%	29	0.2%	-100	-1.2%	120	0.7%	15	0.1%

【個別業績】2013/1月期 通期個別業績

単位：百万円

	2012/1月期 実績		2013/1月期 実績		前年 増減		2014/1月期 1-2Q見通し		2014/1月期 通期見通し		増減	
売上高	13,169		12,501		-668	-5.1%	6,000		13,400		899	7.2%
売上総利益	4,041	30.7%	4,045	32.4%	4	1.7%	1,950	32.5%	4,340	32.4%	295	0.0%
販管費	3,864	29.3%	3,845	30.8%	-19	1.4%	2,035	33.9%	4,140	30.9%	295	0.1%
営業利益	177	1.3%	199	1.6%	22	0.2%	-85	-1.4%	200	1.5%	1	-0.1%
経常利益	192	1.5%	315	2.5%	123	1.1%	-60	-1.0%	200	1.5%	-115	-1.0%
当期純利益	134	1.0%	255	2.0%	121	1.0%	-60	-1.0%	200	1.5%	-55	-0.5%

## 主要百貨店店頭販売推移

