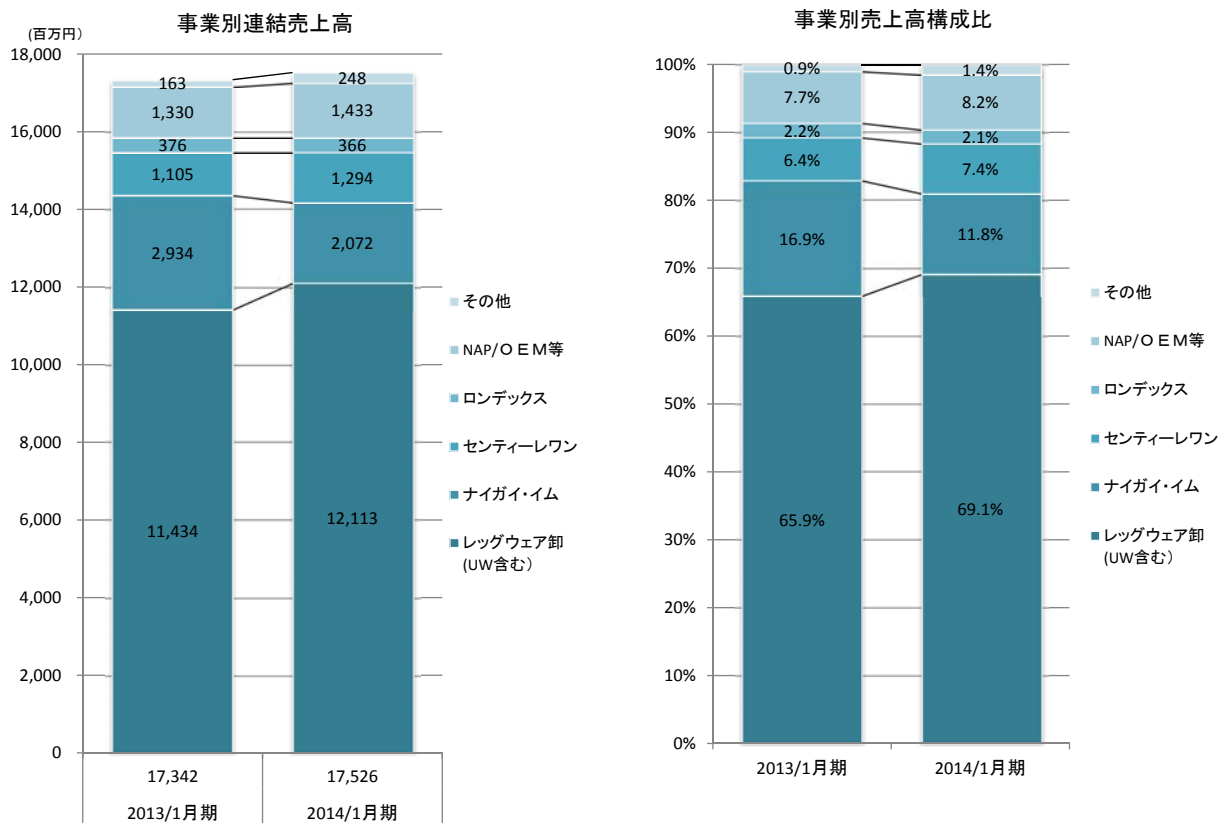


2014年1月期 業績説明補足資料

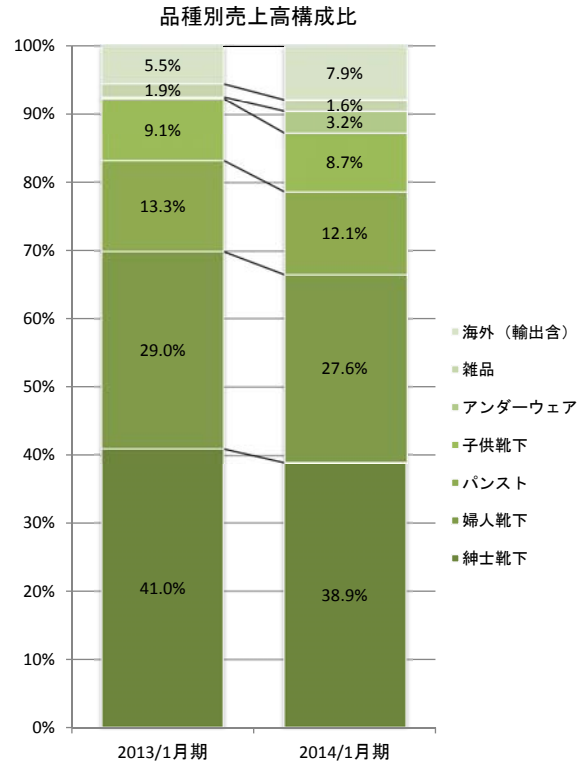
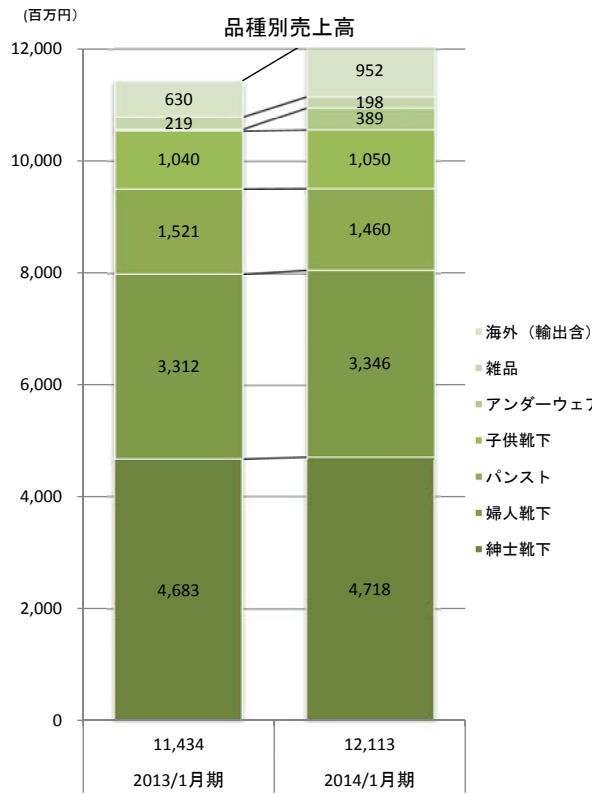
2014年3月14日



連結売上高概要(事業別)

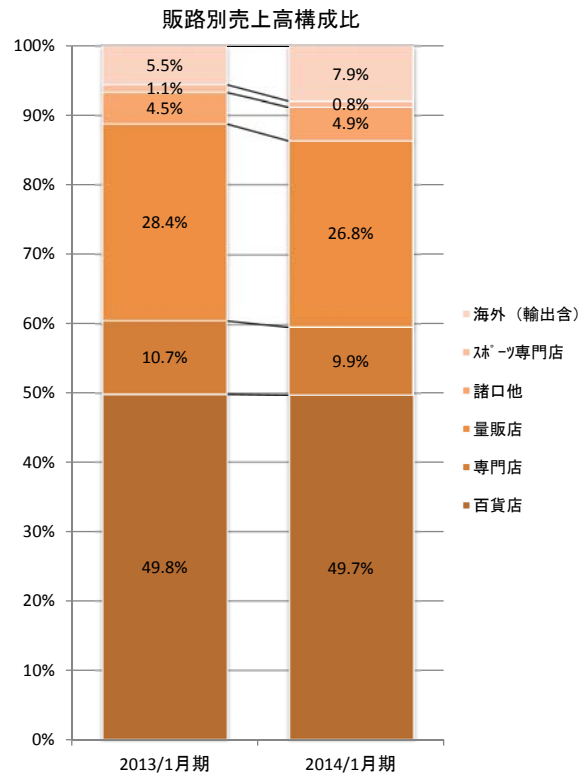
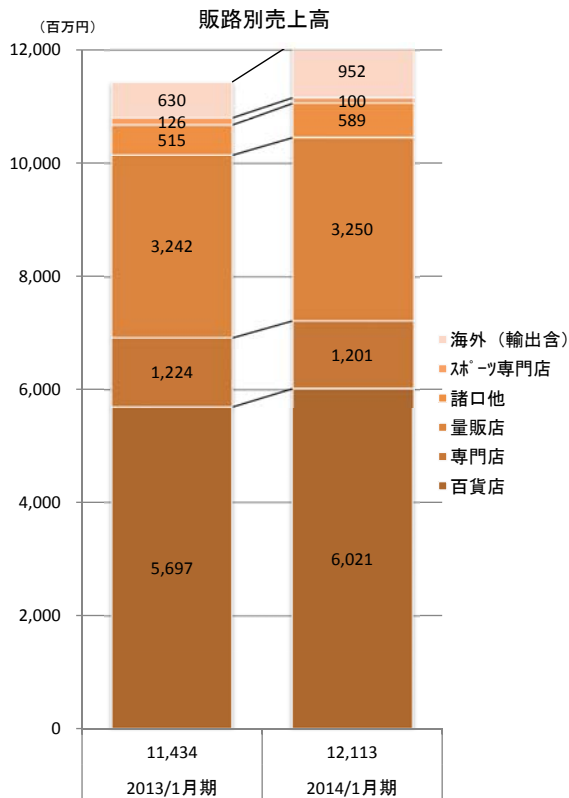


レッグウェア事業品種別売上高



2

レッグウェア事業販路別売上高



3

連結・個別業績及び通期見通し

【連結業績】 2014/1月期 通期連結業績

単位:百万円

	2013/1月期 実績		2014/1月期 実績		前年 増減		2015/1月期 1-2Q見通し		2015/1月期 通期見通し		増減	
売上高	17,342		17,526		184	1.1%	8,100		18,000		474	2.7%
売上総利益	5,903	34.0%	5,842	33.3%	-61	-0.7%	2,700	33.3%	5,910	32.8%	68	-0.5%
販管費	5,897	34.0%	5,944	33.9%	47	-0.1%	2,900	35.8%	5,860	32.6%	-84	-1.4%
営業利益	6	0.0%	-101	-0.6%	-107	-0.6%	-200	-2.5%	50	0.3%	151	0.9%
経常利益	129	0.7%	98	0.6%	-31	-0.2%	-200	-2.5%	50	0.3%	-48	-0.3%
当期純利益	105	0.6%	80	0.5%	-25	-0.1%	-215	-2.7%	20	0.1%	-60	-0.3%

【個別業績】 2014/1月期 通期個別業績

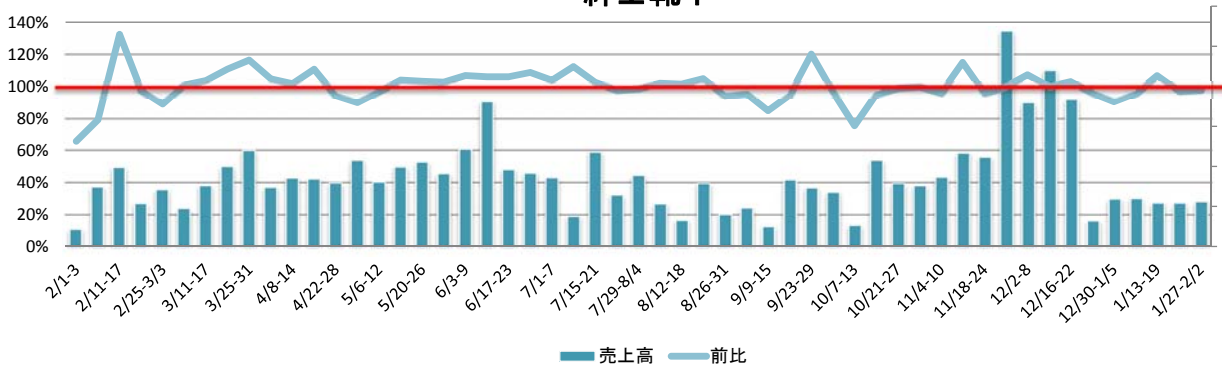
単位:百万円

	2013/1月期 実績		2014/1月期 実績		前年 増減		2015/1月期 1-2Q見通し		2015/1月期 通期見通し		増減	
売上高	12,501		13,459		958	7.7%	6,070		13,950		491	3.6%
売上総利益	4,045	32.4%	3,892	28.9%	-153	-3.4%	1,850	30.5%	4,060	29.1%	168	0.2%
販管費	3,845	30.8%	3,943	29.3%	98	-1.5%	2,015	33.2%	4,050	29.0%	107	-0.3%
営業利益	199	1.6%	-50	-0.4%	-249	-2.0%	-165	-2.7%	10	0.1%	60	0.4%
経常利益	315	2.5%	72	0.5%	-243	-2.0%	-150	-2.5%	50	0.4%	-22	-0.2%
当期純利益	255	2.0%	43	0.3%	-212	-1.7%	-150	-2.5%	40	0.3%	-3	0.0%

4

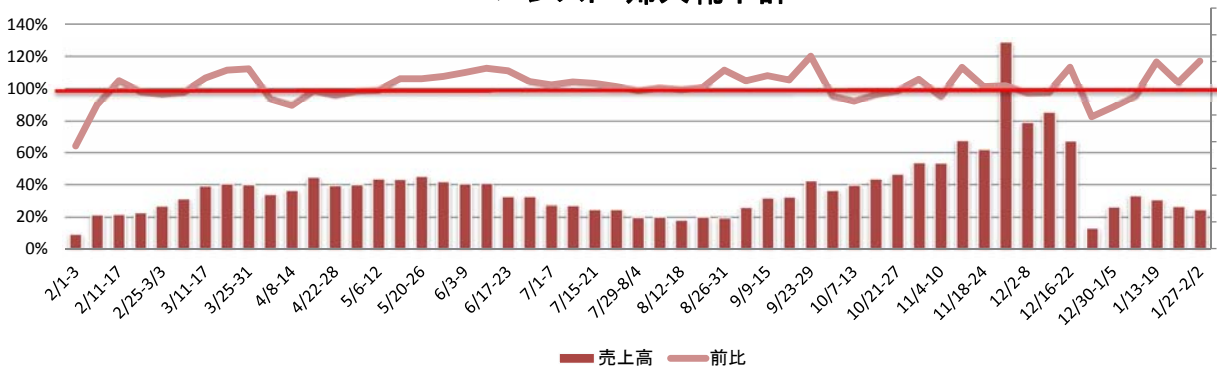
百貨店店頭販売週別推移

紳士靴下



EDI 113

パスト・婦人靴下計



EDI 81

5