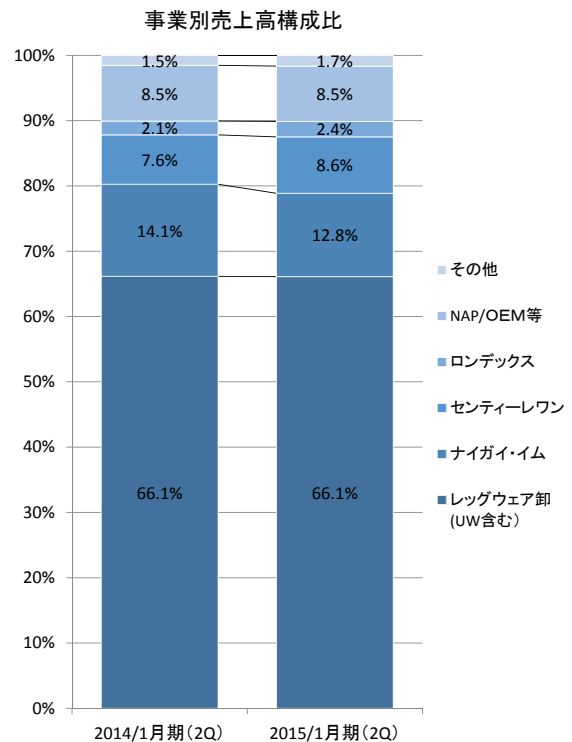
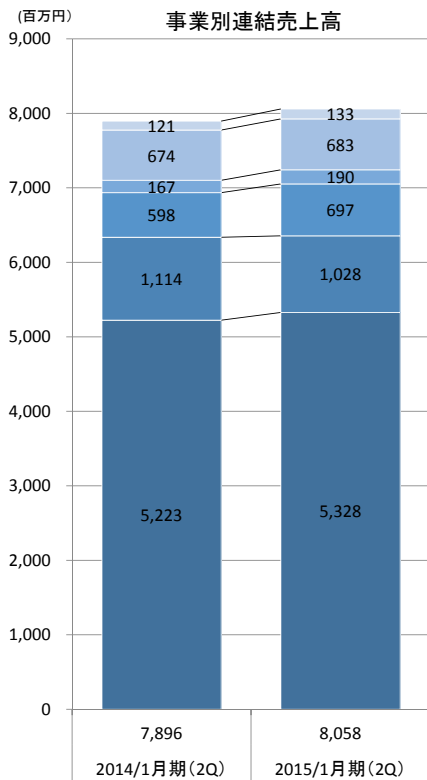


# 2015年1月期 第2四半期累計期間 業績説明補足資料

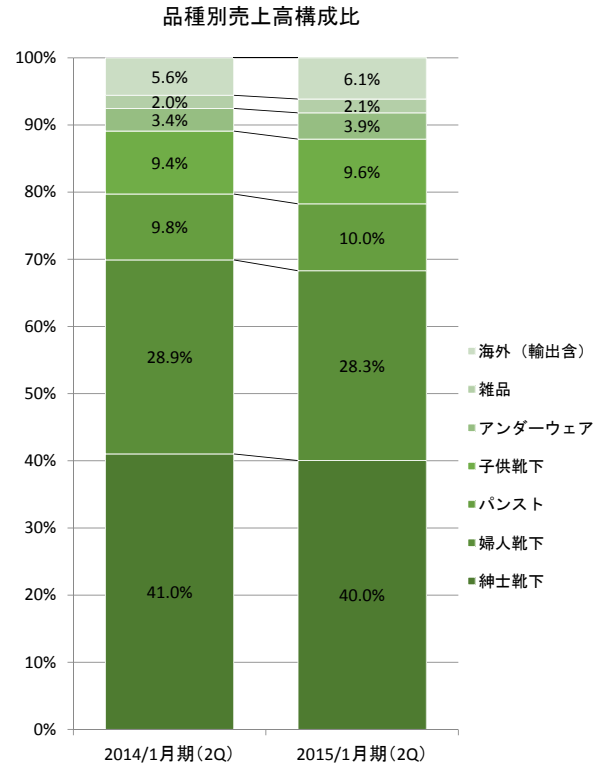
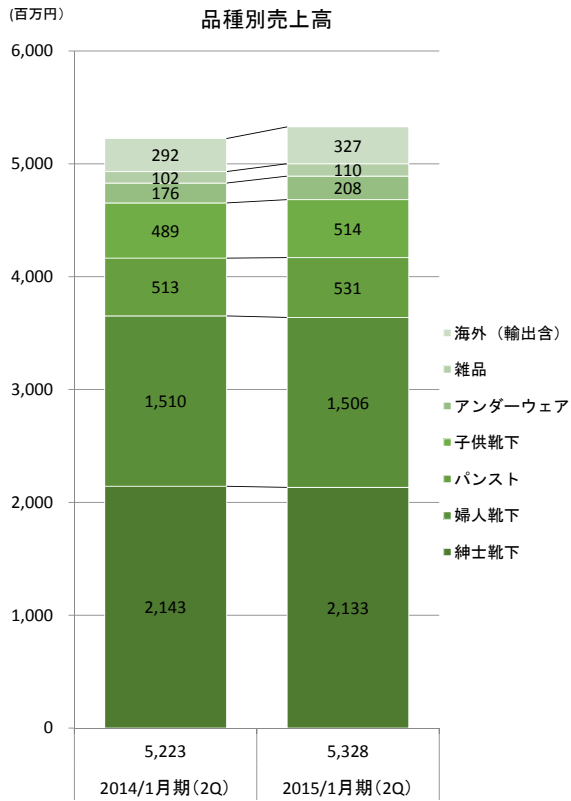
2014年9月12日



## 連結売上高概要(事業別)

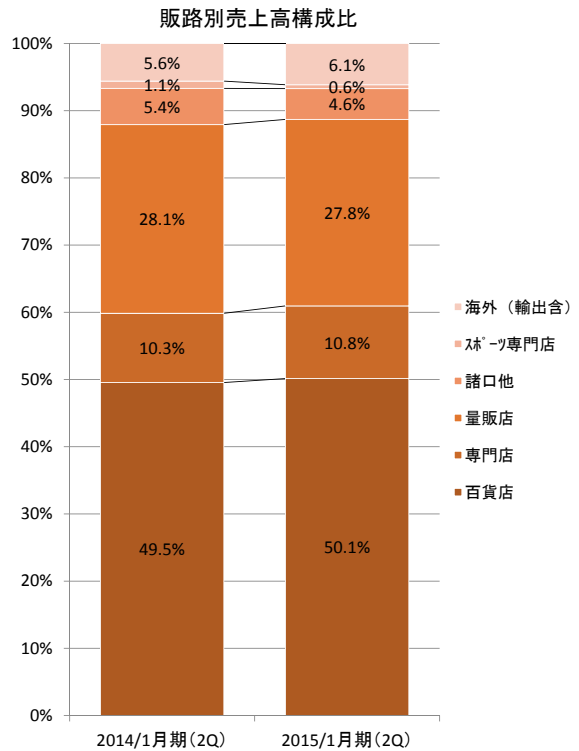
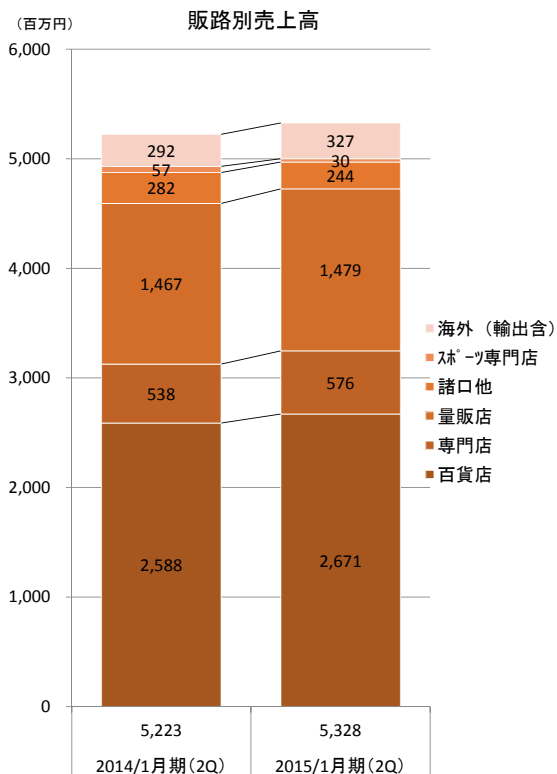


## レッグウェア事業品種別売上高



2

## レッグウェア事業販路別売上高



3

## 第2四半期連結・個別業績及び通期見通し

【連結業績】 2015/1月期 通期連結業績予測

単位:百万円

|       | 2014/1月期<br>第2四半期累計実績 |       | 2015/1月期<br>第2四半期累計実績 |       | 前年<br>増減 |       | 2014/1月期<br>通期実績 |       | 2015/1月期<br>通期予測 |       | 増減   |       |
|-------|-----------------------|-------|-----------------------|-------|----------|-------|------------------|-------|------------------|-------|------|-------|
| 売上高   | 7,896                 |       | 8,058                 |       | 162      | 2.1%  | 17,526           |       | 18,000           |       | 474  | 2.7%  |
| 売上総利益 | 2,740                 | 34.7% | 2,676                 | 33.2% | -64      | -1.5% | 5,842            | 33.3% | 5,862            | 32.6% | 20   | -0.8% |
| 販管費   | 2,981                 | 37.8% | 2,902                 | 36.0% | -79      | -1.7% | 5,944            | 33.9% | 5,812            | 32.3% | -132 | -1.6% |
| 営業利益  | -241                  | -3.1% | -226                  | -2.8% | 15       | 0.2%  | -101             | -0.6% | 50               | 0.3%  | 151  | 0.9%  |
| 経常利益  | -153                  | -1.9% | -168                  | -2.1% | -15      | -0.1% | 98               | 0.6%  | 50               | 0.3%  | -48  | -0.3% |
| 当期純利益 | -160                  | -2.0% | -184                  | -2.3% | -24      | -0.3% | 80               | 0.5%  | 20               | 0.1%  | -60  | -0.3% |

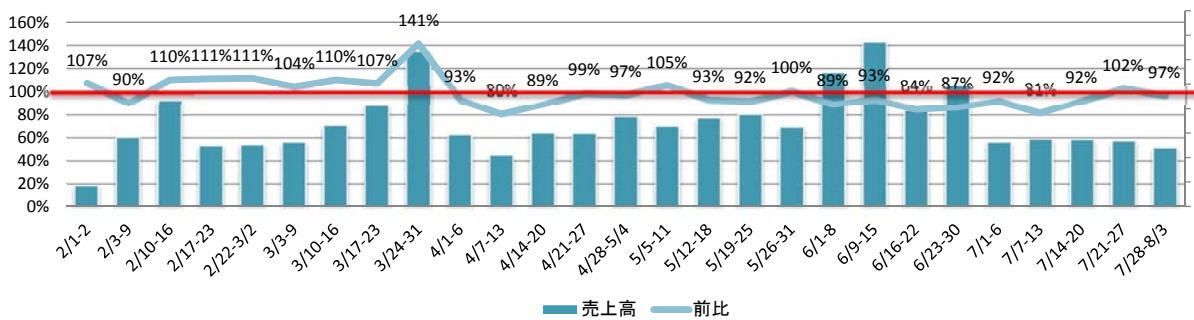
【個別業績】 2015/1月期 通期個別業績予測

単位:百万円

|       | 2014/1月期<br>第2四半期累計実績 |       | 2015/1月期<br>第2四半期累計実績 |       | 前年<br>増減 |       | 2014/1月期<br>通期実績 |       | 2015/1月期<br>通期予測 |       | 増減  |       |
|-------|-----------------------|-------|-----------------------|-------|----------|-------|------------------|-------|------------------|-------|-----|-------|
| 売上高   | 5,811                 |       | 5,938                 |       | 127      | 2.2%  | 13,459           |       | 13,950           |       | 491 | 3.6%  |
| 売上総利益 | 1,722                 | 29.6% | 1,698                 | 28.6% | -24      | -1.0% | 3,892            | 28.9% | 3,935            | 28.2% | 43  | -0.7% |
| 販管費   | 1,960                 | 33.7% | 1,955                 | 32.9% | -5       | -0.8% | 3,943            | 29.3% | 3,977            | 28.5% | 34  | -0.8% |
| 経常利益  | -171                  | -2.9% | -185                  | -3.1% | -14      | -0.2% | 72               | 0.5%  | 50               | 0.4%  | -22 | -0.2% |
| 当期純利益 | -159                  | -2.7% | -183                  | -3.1% | -24      | -0.3% | 43               | 0.3%  | 40               | 0.3%  | -3  | 0.0%  |

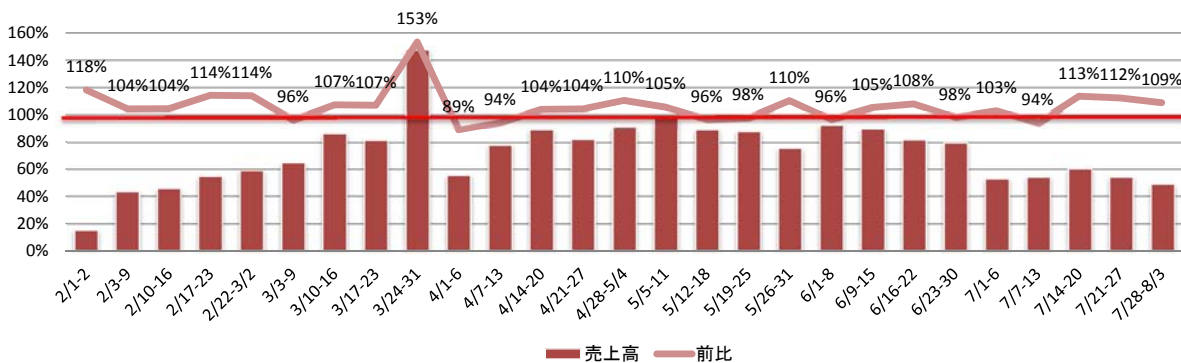
### 第1-2四半期百貨店店頭販売推移(プロパー)

#### 紳士靴下



EDI 116

#### パンスト・婦人靴下計



EDI 98