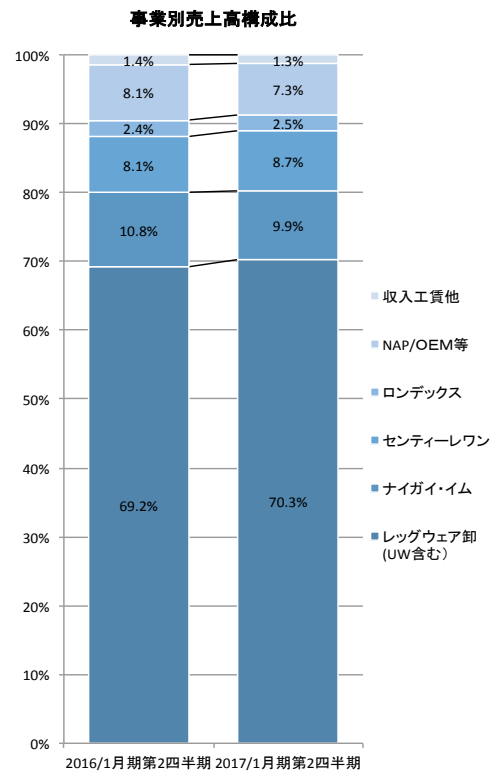
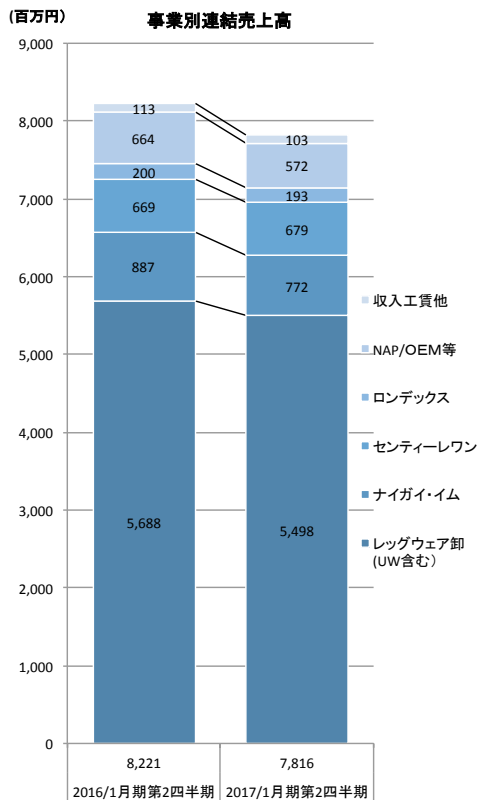


2017年1月期 第2四半期累計期間 業績説明補足資料

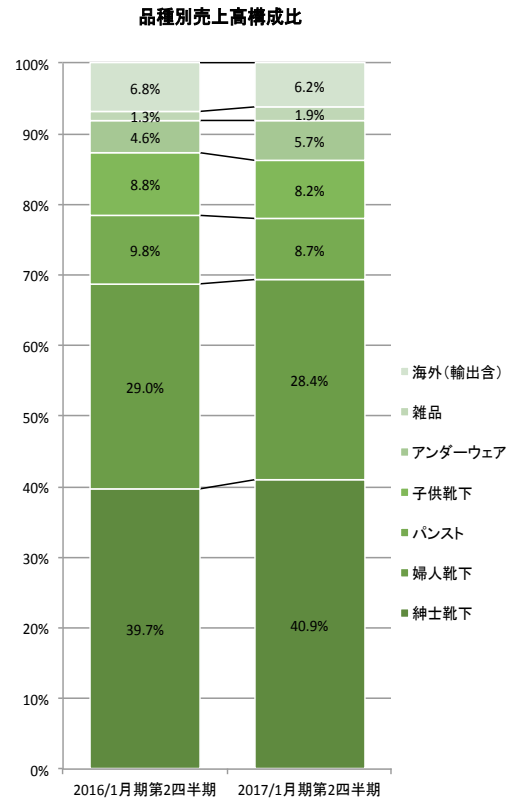
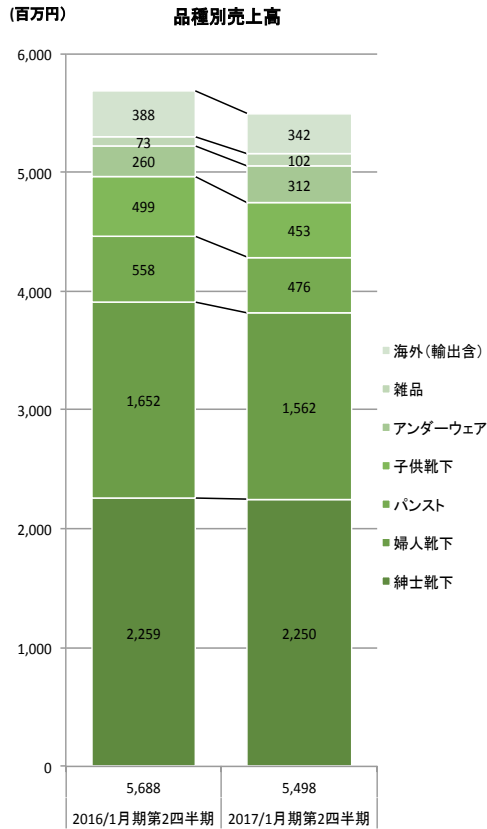
2016年9月13日



連結売上高概要(事業別)

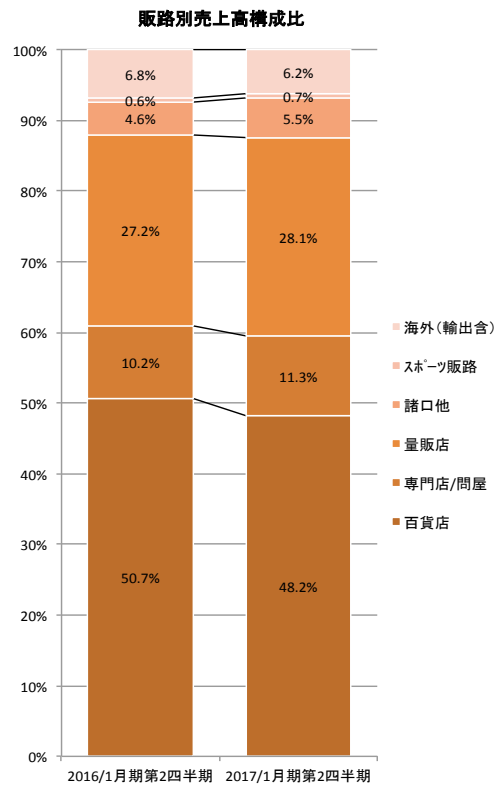
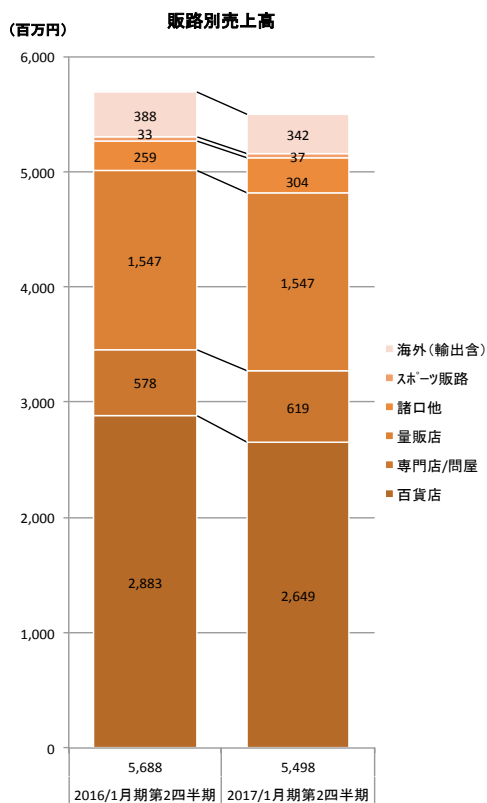


レッグウェア事業品種別売上高



2

レッグウェア事業販路別売上高



3

第2四半期連結・個別業績及び通期見通し

【連結業績】 2017/1月期 通期連結業績予測

単位: 百万円

	2016/1月期 第2四半期累計実績		2017/1月期 第2四半期累計実績		前年 増減		2016/1月期 通期実績		2017/1月期 通期予測		増減	
売上高	8,221		7,816		-405	-4.9%	17,505		18,000		495	2.8%
売上総利益	2,780	33.8%	3,118	39.9%	338	6.1%	5,832	33.3%	6,600	36.7%	768	3.4%
販管費	2,886	35.1%	2,875	36.8%	-11	1.7%	5,788	33.1%	6,090	33.8%	302	0.8%
営業利益	-105	-1.3%	243	3.1%	348	4.4%	43	0.2%	510	2.8%	467	2.6%
経常利益	23	0.3%	75	1.0%	52	0.7%	154	0.9%	360	2.0%	206	1.1%
当期純利益	6	0.1%	46	0.6%	40	0.5%	86	0.5%	300	1.7%	214	1.2%

【個別業績】 2017/1月期 通期個別業績予測

単位: 百万円

	2016/1月期 第2四半期累計実績		2017/1月期 第2四半期累計実績		前年 増減		2016/1月期 通期実績		2017/1月期 通期予測		増減	
売上高	6,198		6,028		-170	-2.7%	13,376		13,700		324	2.4%
売上総利益	1,755	28.3%	2,146	35.6%	391	7.3%	3,723	27.8%	4,550	33.2%	827	5.4%
経常利益	-64	-1.0%	-13	-0.2%	51	0.8%	-84	-0.6%	130	0.9%	214	1.6%
当期純利益	-54	-0.9%	-20	-0.3%	34	0.5%	-92	-0.7%	130	0.9%	222	1.6%

第2四半期百貨店店頭販売推移(プロパー)

