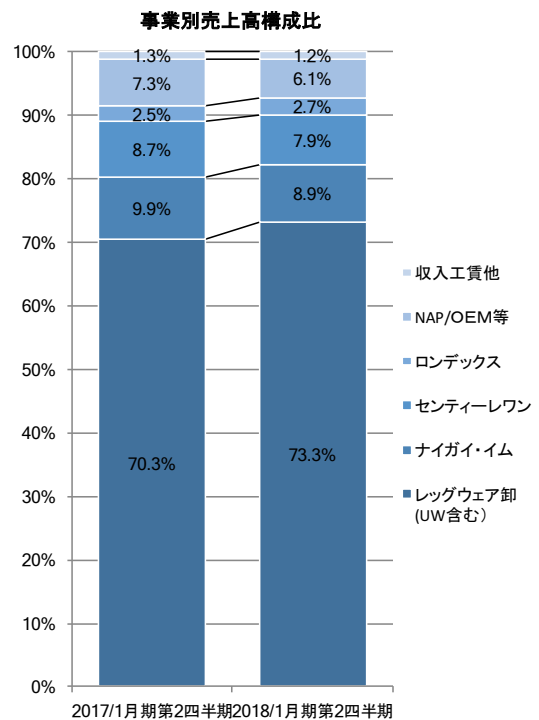
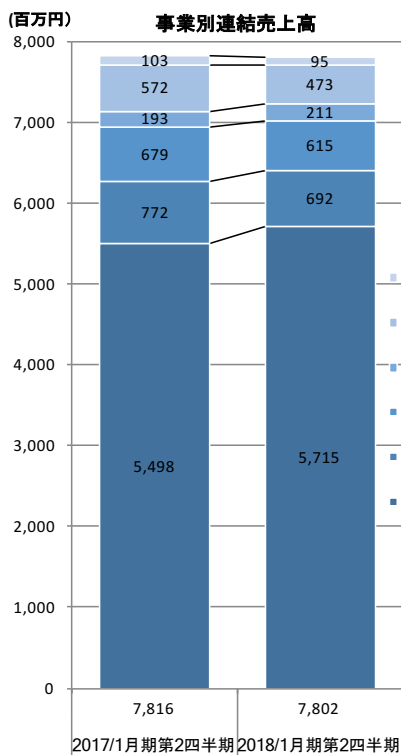


2018年1月期 第2四半期累計期間 業績説明補足資料

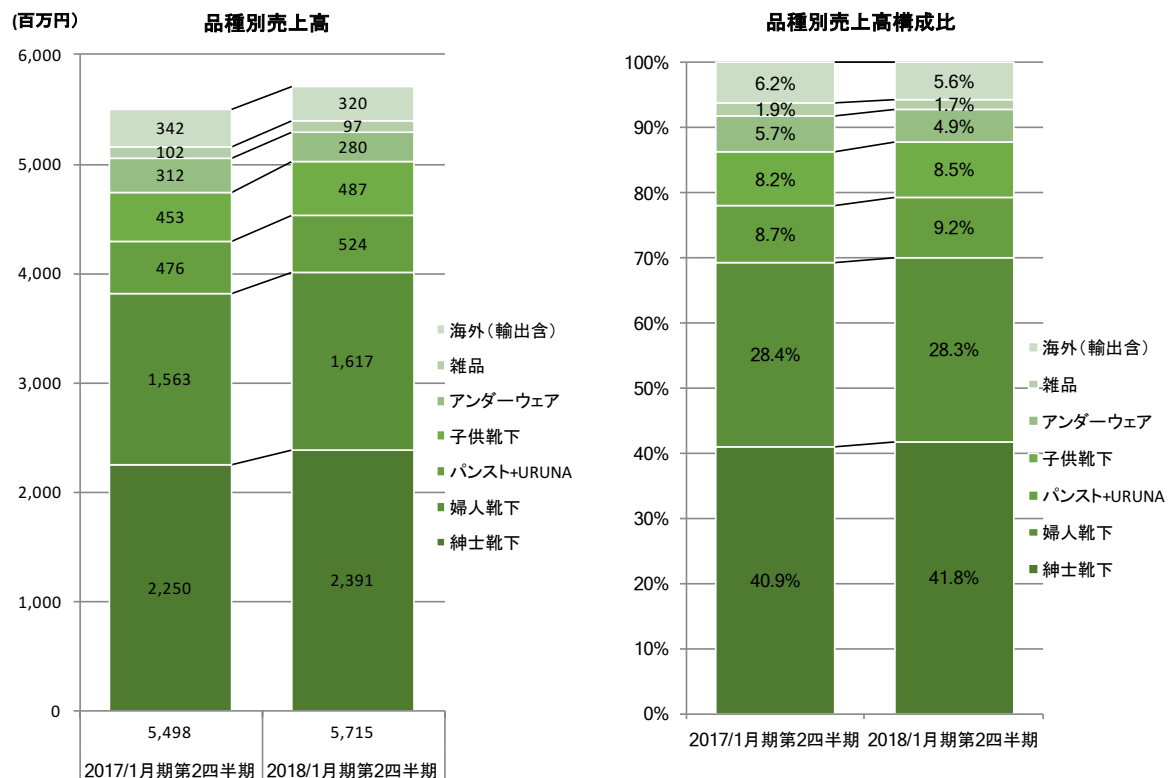
2017年9月13日



連結売上高概要(事業別)

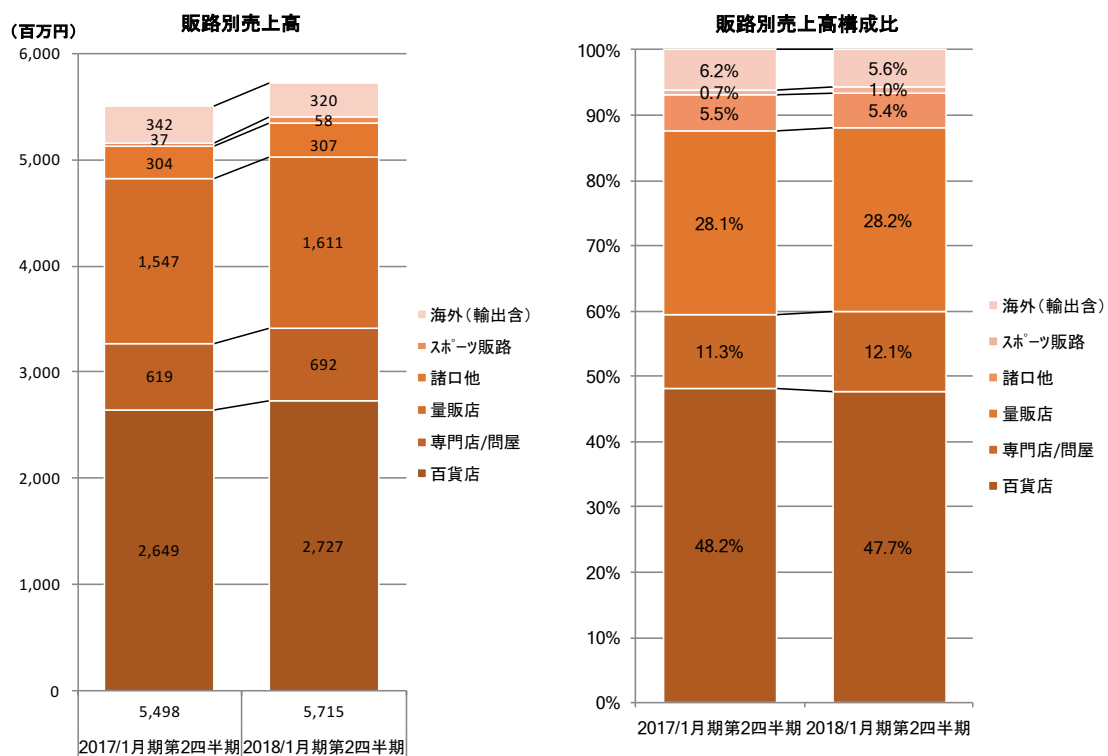


レッグウェア事業品種別売上高



2

レッグウェア事業販路別売上高



3

第2四半期連結・個別業績及び通期見通し

【連結業績】 2018/1月期 通期連結業績予測

単位:百万円

	2017/1月期 第2四半期累計実績		2018/1月期 第2四半期累計実績		前年 増減		2017/1月期 通期実績		2018/1月期 通期予測		増減	
売上高	7,816		7,802		-14	-0.2%	16,900		17,300		400	2.4%
売上総利益	3,118	39.9%	2,988	38.3%	-130	-1.6%	6,285	37.2%	6,369	36.8%	84	-0.4%
販管費	2,875	36.8%	2,863	36.7%	-12	-0.1%	5,824	34.5%	6,018	34.8%	194	0.3%
営業利益	243	3.1%	124	1.6%	-119	-1.5%	461	2.7%	350	2.0%	-111	-0.7%
経常利益	75	1.0%	188	2.4%	113	1.5%	377	2.2%	460	2.7%	83	0.4%
当期純利益	46	0.6%	136	1.7%	90	1.2%	309	1.8%	350	2.0%	41	0.2%

【個別業績】 2018/1月期 通期個別業績予測

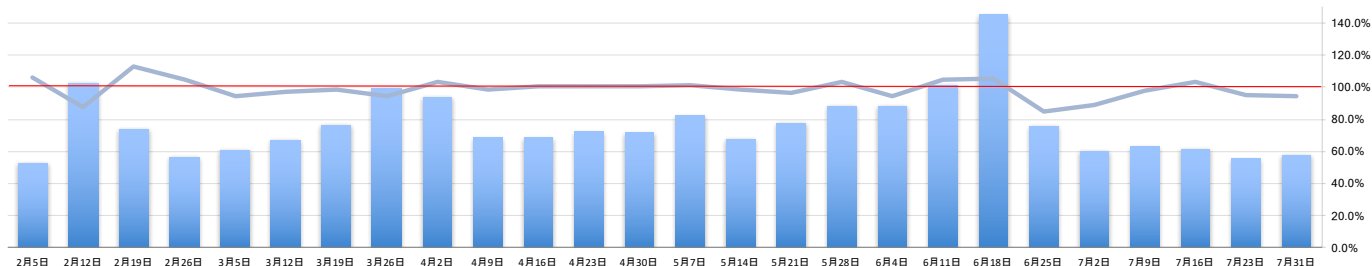
単位:百万円

	2017/1月期 第2四半期累計実績		2018/1月期 第2四半期累計実績		前年 増減		2017/1月期 通期実績		2018/1月期 通期予測		増減	
売上高	6,028		6,162		134	2.2%	13,226		13,500		274	2.1%
売上総利益	2,145	35.6%	2,193	35.6%	48	0.0%	4,393	33.2%	4,578	33.9%	185	0.7%
経常利益	-13	-0.2%	229	3.7%	242	3.9%	299	2.3%	370	2.7%	71	0.5%
当期純利益	-20	-0.3%	212	3.4%	232	3.8%	-40	-0.3%	310	2.3%	350	2.6%

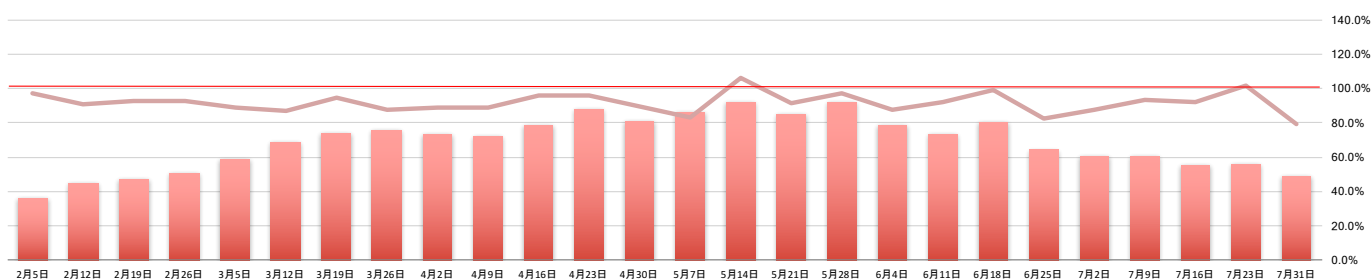
4

第2四半期百貨店店頭販売推移(プロパー)

百貨店紳士靴下店頭販売高推移



百貨店パンスト・婦人靴下店頭販売高推移



5