

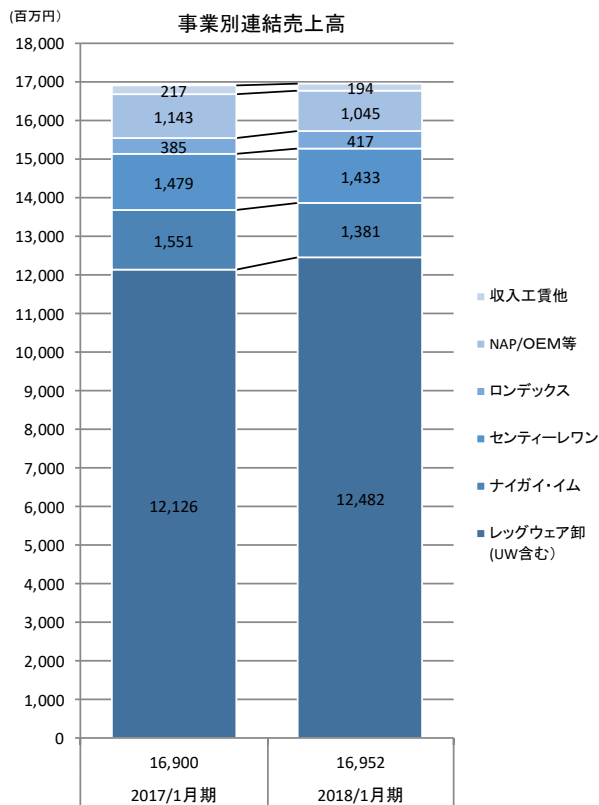
# 2018年1月期 業績説明補足資料

2018年3月15日

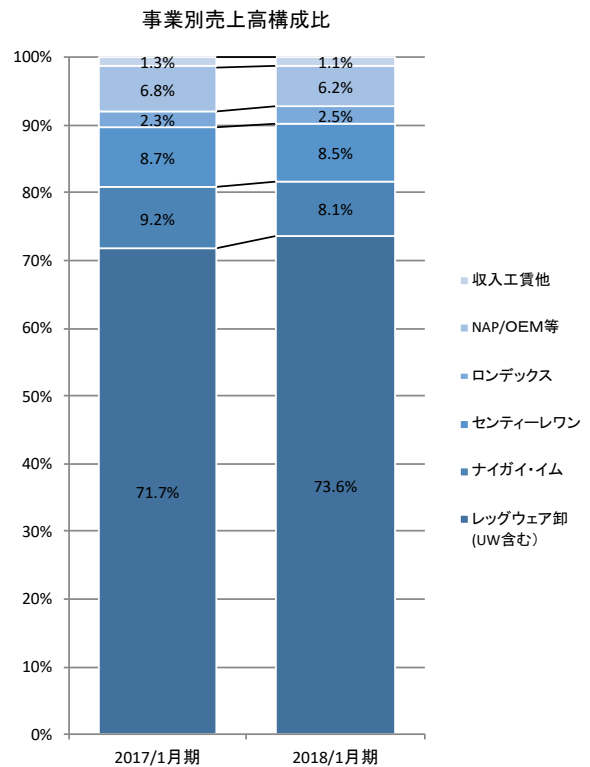


## 連結売上高概要(事業別)

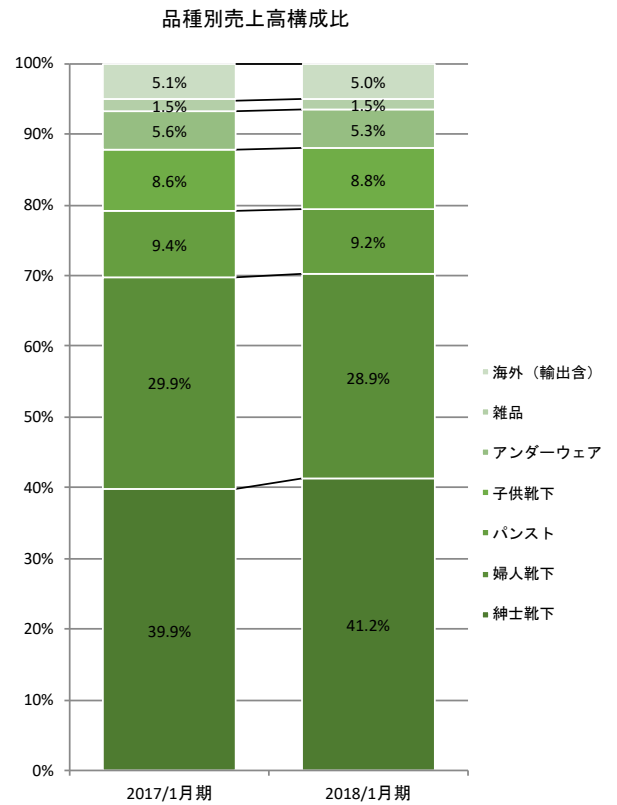
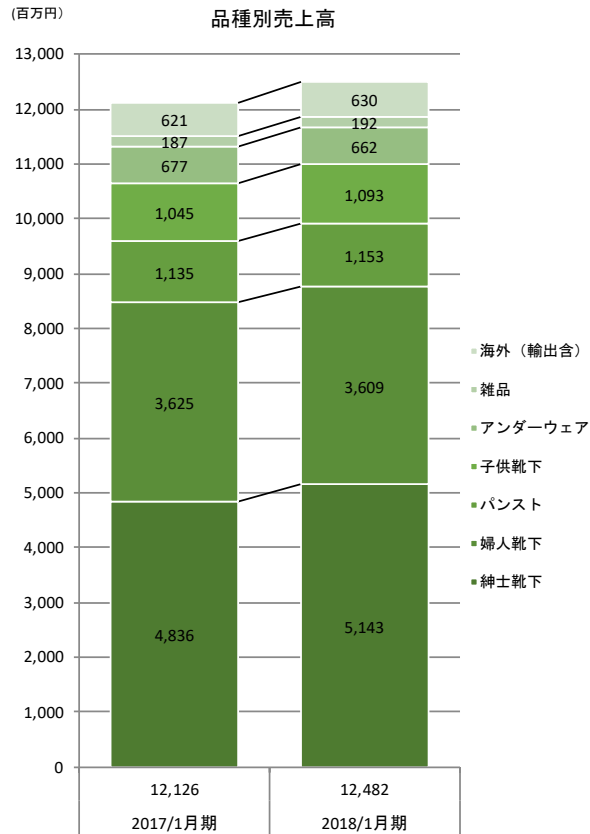
事業別連結売上高



事業別売上高構成比

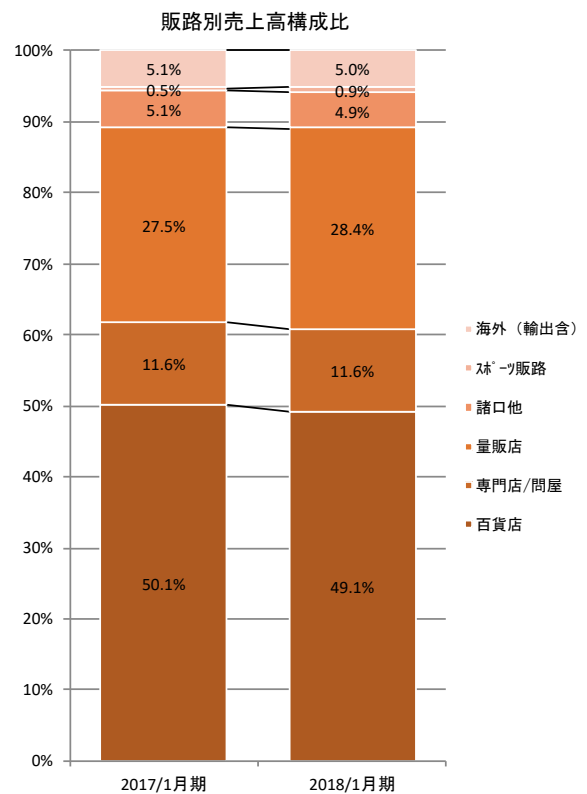
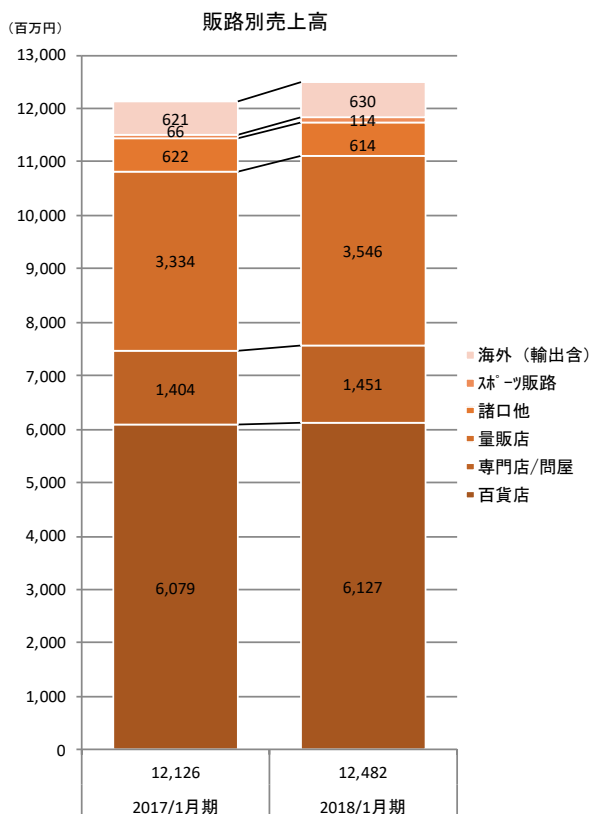


## レッグウェア事業品種別売上高



2

## レッグウェア事業販路別売上高



3

## 2018/1月期連結・個別業績及び2019/1月期予想

【連結業績】2018/1月期 通期連結業績

単位：百万円

	2017/1月期 実績		2018/1月期 実績		前年 増減		2019/1月期 1-2Q見通し		2019/1月期 通期見通し		増減	
売上高	16,900		16,952		52	0.3%	8,000		17,500		548	3.2%
売上総利益	6,285	37.2%	6,156	36.3%	-129	-0.9%	3,120	39.0%	6,510	37.2%	354	0.9%
販管費	5,807	34.4%	5,787	34.1%	-20	-0.2%	3,030	37.9%	6,050	34.6%	263	0.4%
営業利益	461	2.7%	369	2.2%	-92	-0.6%	90	1.1%	460	2.6%	91	0.5%
経常利益	377	2.2%	472	2.8%	95	0.6%	120	1.5%	525	3.0%	53	0.2%
親会社株主に帰属する当期純利益	309	1.8%	543	3.2%	234	1.4%	80	1.0%	400	2.3%	-143	-0.9%

【個別業績】2018/1月期 通期個別業績

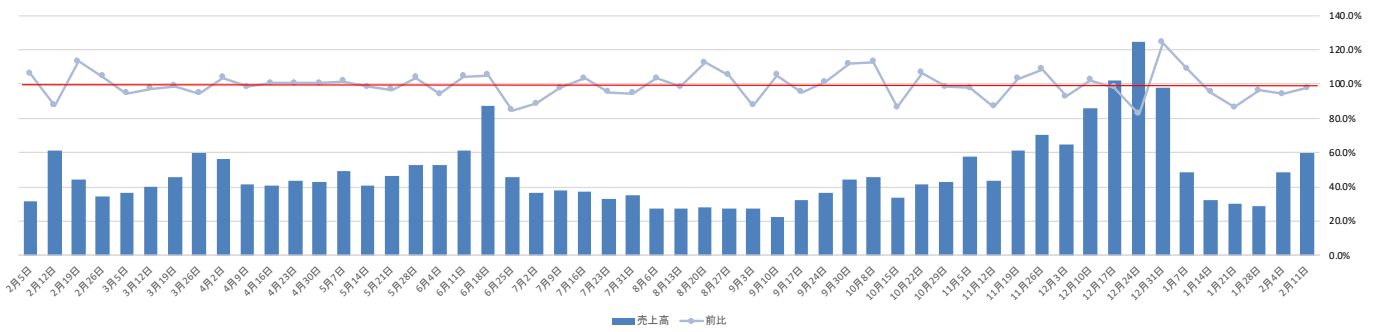
単位：百万円

	2017/1月期 実績		2018/1月期 実績		前年 増減		2019/1月期 1-2Q見通し		2019/1月期 通期見通し		増減	
売上高	13,226		13,529		303	2.3%	6,400		14,000		471	3.5%
売上総利益	4,393	33.2%	4,489	33.2%	96	0.0%	2,260	35.3%	4,670	33.4%	181	0.2%
経常利益	299	2.3%	489	3.6%	190	1.4%	70	1.1%	370	2.6%	-119	-1.0%
当期純利益	-40	-0.3%	559	4.1%	599	4.4%	50	0.8%	280	2.0%	-279	-2.1%

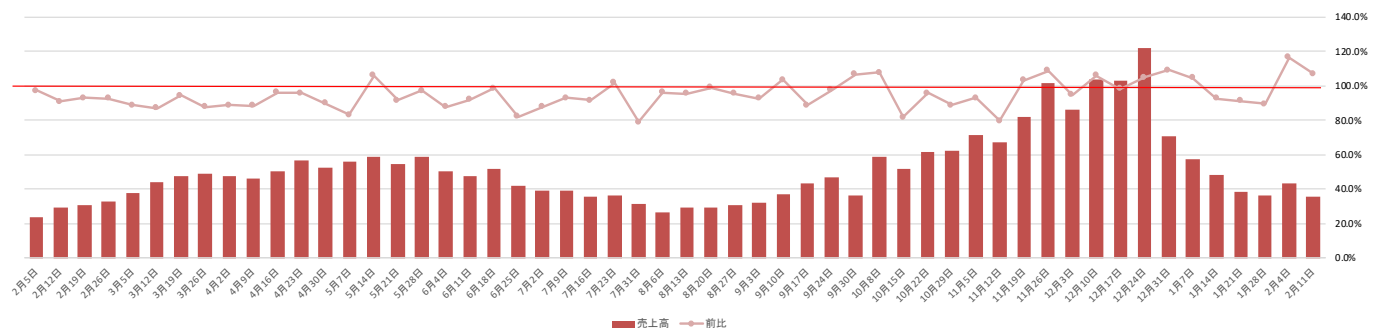
4

## 百貨店店頭販売推移(プロパー)

百貨店紳士靴下店頭販売高推移



百貨店バスト・婦人靴下店頭販売高推移



5