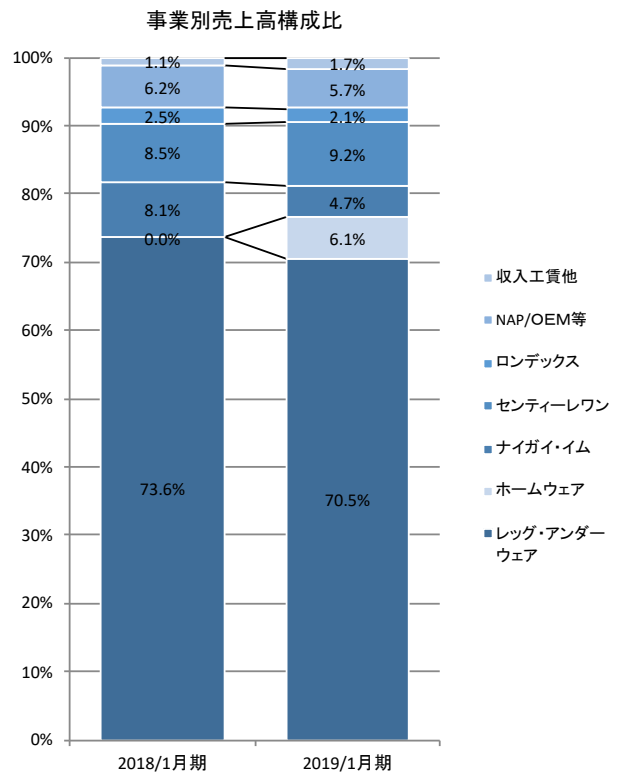
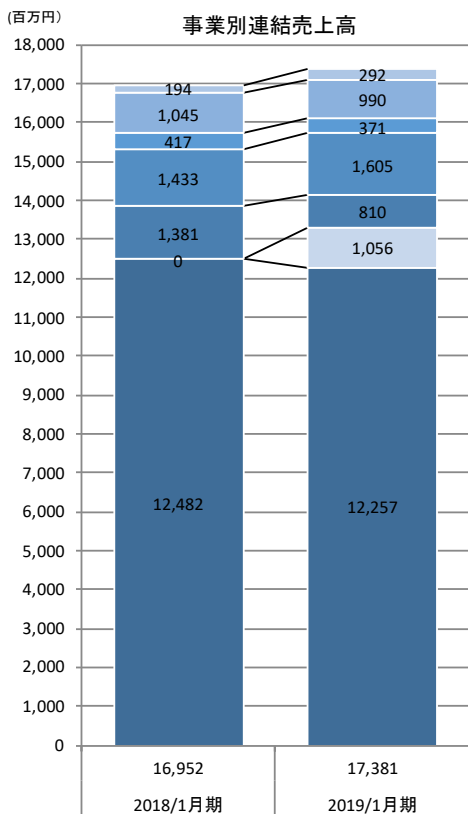


2019年1月期 業績説明補足資料

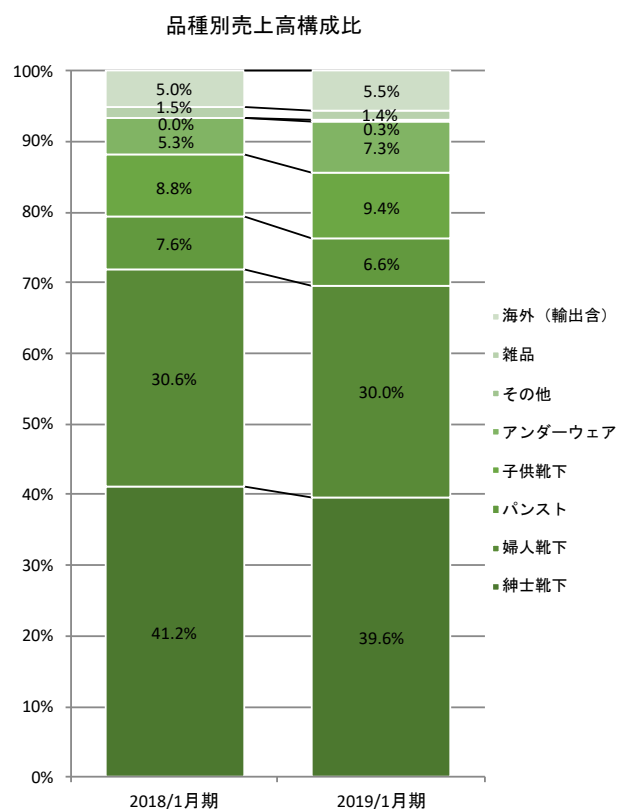
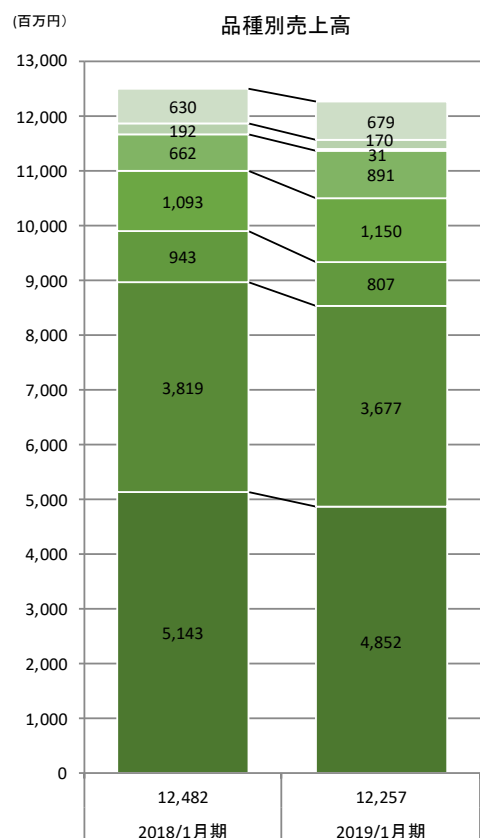
2019年3月14日



連結売上高概要(事業別)

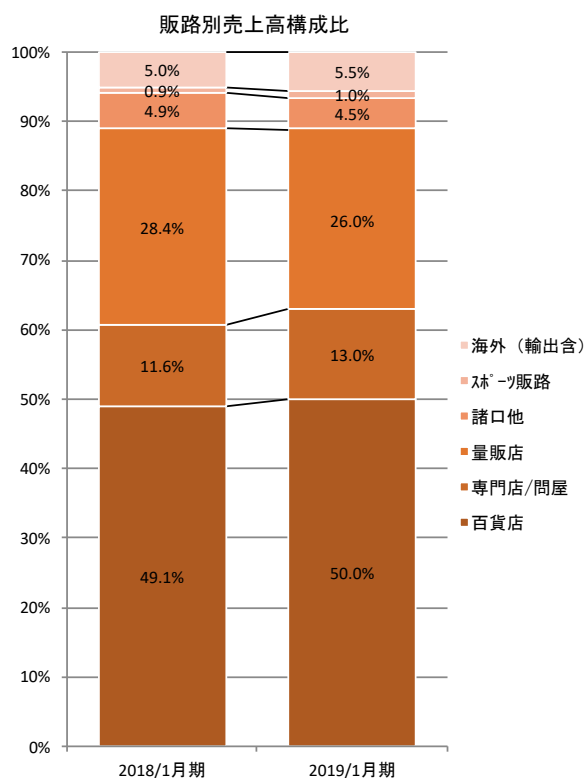
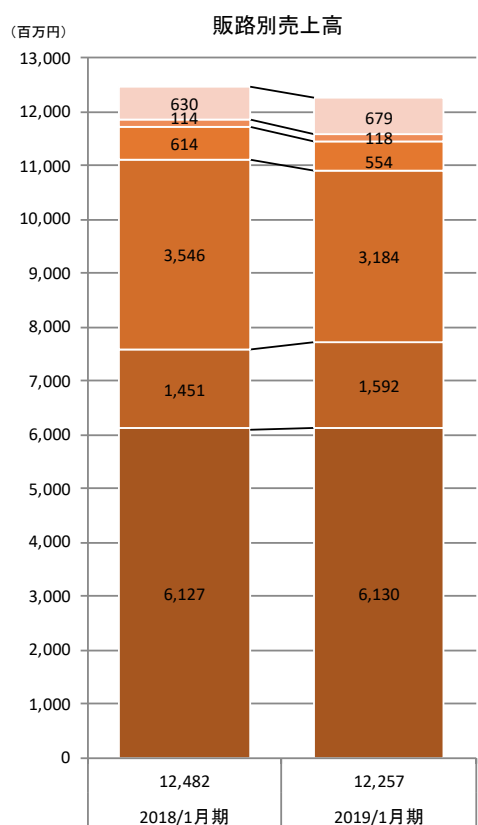


レッグ・アンダーウェア事業品種別売上高



2

レッグ・アンダーウェア事業販路別売上高



3

連結・個別業績及び次期業績見通し

【連結業績】 2019/1月期 通期連結業績 及び 2020/1月期 業績見通し

単位: 百万円

	2018/1月期 実績		2019/1月期 実績		前年 増減		2020/1月期 1-2Q見通し		2020/1月期 通期見通し		増減	
売上高	16,952		17,381		429	2.5%	8,600		18,500		1,119	6.4%
売上総利益	6,156	36.3%	6,667	38.4%	511	2.0%	3,580	41.6%	7,690	41.6%	1,023	3.2%
販管費	5,787	34.1%	6,255	36.0%	468	1.9%	3,475	40.4%	7,190	38.9%	935	2.9%
営業利益	369	2.2%	411	2.4%	42	0.2%	105	1.2%	500	2.7%	89	0.3%
経常利益	472	2.8%	500	2.9%	28	0.1%	130	1.5%	555	3.0%	55	0.1%
親会社株主に帰属する当期純利益	543	3.2%	449	2.6%	-94	-0.6%	90	1.0%	435	2.4%	-14	-0.2%

【個別業績】 2019/1月期 通期個別業績 及び 2020/1月期 業績見通し

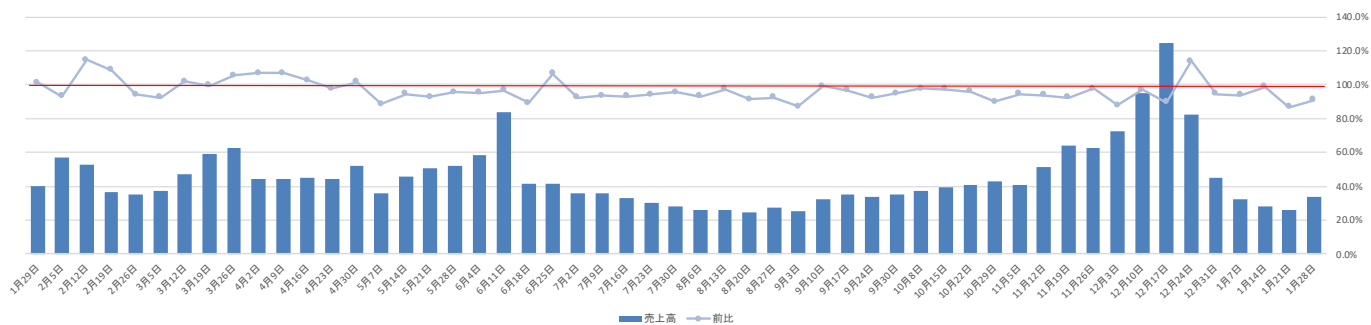
単位: 百万円

	2018/1月期 実績		2019/1月期 実績		前年 増減		2020/1月期 1-2Q見通し		2020/1月期 通期見通し		増減	
売上高	13,529		14,300		771	5.7%	7,100		15,390		1,090	7.6%
売上総利益	4,489	33.2%	4,881	34.1%	392	1.0%	2,707	38.1%	5,800	37.7%	919	3.6%
経常利益	489	3.6%	401	2.8%	-88	-0.8%	75	1.1%	375	2.4%	-26	-0.4%
当期純利益	559	4.1%	309	2.2%	-250	-2.0%	55	0.8%	305	2.0%	-4	-0.2%

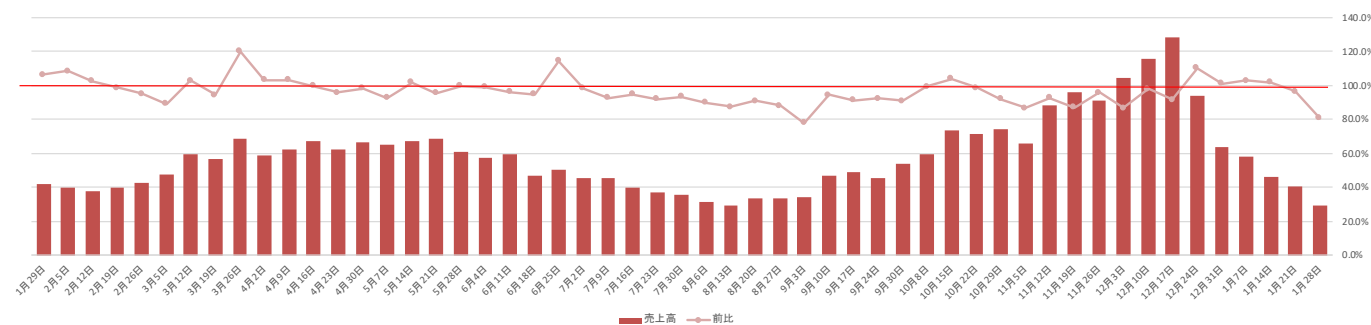
4

百貨店店頭販売推移(プロパー)

百貨店紳士靴下店頭販売高推移



百貨店パスト・婦人靴下店頭販売高推移



5